


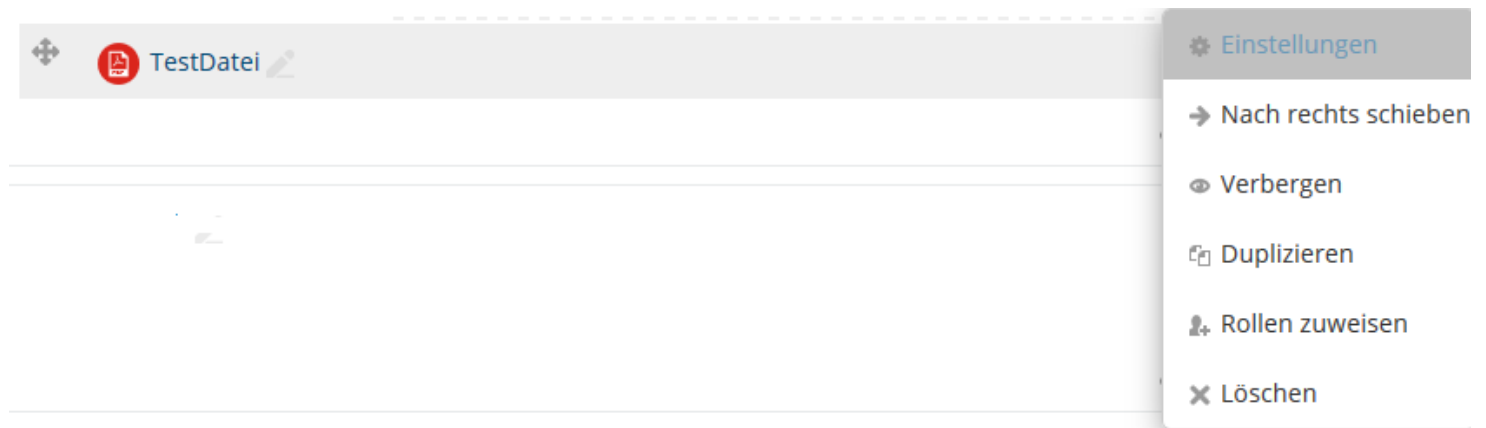
## Zeitliche Steuerung von Aktivitäten und Inhalten

» Sie können die Bereitstellung von Inhalten zeitlich steuern, z.B., wenn Sie diese bis zu einem von Ihnen gewählten Zeitpunkt verbergen oder aber erst ab einem gewissen Zeitpunkt zur Verfügung stellen möchten.

Um Inhalte zeitlich zu begrenzen, gehen Sie wie folgt vor:

1. Schalten Sie den Kurs zuerst in den Bearbeitungsmodus.
2. Klicken Sie bei dem gewünschten Kursinhalt auf *Bearbeiten* und öffnen Sie die *Einstellungen*.

Übrigens: In diesem Menü können Sie über das  Symbol die Sichtbarkeit des Inhalts ohne zeitliche Vorgaben einstellen, indem Sie *Verbergen* oder *Anzeigen* klicken.



3. In den Einstellungen klappen Sie nun die *Voraussetzungen* auf. Dort finden Sie den Button

Voraussetzung hinzufügen

4. Nachdem Sie diesen geklickt haben, öffnet sich eine Übersicht über mögliche Voraussetzungen. Wählen Sie hier *Datum* aus.

Aktivitätsabschluss

Zugriff über den Abschluss einer anderen Aktivität steuern


Datum

Zugriff über ein Datum und die Uhrzeit steuern

Bewertung

Zugriff über die erreichte Bewertung steuern

5. Jetzt können Sie in dem Feld Ihre zeitlichen Voraussetzungen in Form des Datums einstellen.

Merke: Mit dem Symbol  steuern Sie die Sichtbarkeit, nicht aber die Zugänglichkeit der Inhalte.

Falls Sie Inhalte über eine Zeitspanne, z.B. ab 06.08. bis 10.08., zugänglich machen möchten, fügen Sie eine weitere Voraussetzung (bis) hinzu und wählen Sie die gewünschten Daten aus.

Voraussetzungen Teilnehmer/in  folgende Bedingung erfüllen

Hier stellen Sie ein, ob die die Bedingung für den Zugriff erfüllt sein muss oder aber nicht erfüllt sein darf

Datum

Voraussetzung hinzufügen

Hier können Sie einstellen ab/bis wann der Inhalt zur Verfügung stehen soll.

Datum

und

Datum



UNIVERSITÄT  
DES  
SAARLANDES

Digital lehren, studieren,  
weiterbilden

Dr. Mahsa Vali Zadeh

Tanja Schubert

elearning@uni-saarland.de  
Campus Geb. A 4.2, R. 2.15  
Tel. 0681 30270435

26.09.2019

